

¿Dónde se realiza la colonoscopia?

Una colonoscopia debe realizarse en un centro ambulatorio.

- Deberá consumir bebidas especiales uno o dos días antes del examen médico.
- Un médico que se especializa en enfermedades del sistema digestivo realizará el examen.
- Durante el examen, se le administrarán medicamentos que pueden provocarle somnolencia y que lo ayuden a relajarse.

Una enfermera le explicará cómo prepararse para este examen.



Pregúntele a su proveedor de atención médica:

- ✓ ¿Cuándo debe realizarse una colonoscopia ?
- ✓ ¿Cuáles son los riesgos de una colonoscopia ?
- ✓ ¿Me puede acompañar alguien cuando me realice la colonoscopia ?

Escriba sus preguntas antes de ir al consultorio.

El cáncer de colon y recto se pueden prevenir en gran parte cuando se detectan de forma temprana. Sin embargo, siguen siendo la principal causa de muerte por cáncer.

Consulte a su proveedor de atención médica si debe realizarse una colonoscopia.

Podría salvarle la vida.

COLONOSCOPIA



¿Qué es una colonoscopia?



Cornell Scott-Hill Health Center
400-428 Columbus Ave., New Haven, CT 06519
(203) 503-3000 • www.HillHealthCenter.com

¿Debo realizarme una colonoscopia?

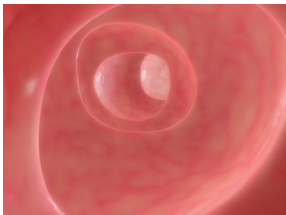
Necesita realizarse una colonoscopia si:

- tiene **años o más, o**
- si es menor de 50 años, pero tiene **antecedentes familiares** de cáncer de colon

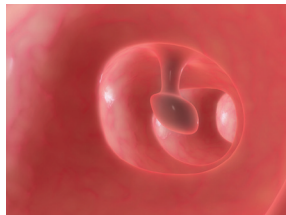
Necesita realizarse una colonoscopia para encontrar la causa de/del:

- la presencia de sangre en las heces;
- la diarrea constante;
- dolor de panza que no cesa; y
- los resultados de exámenes que no son normales (examen de enema de bario o heces).

Una colonoscopia además detectará pólipos (que crecen dentro del intestino).

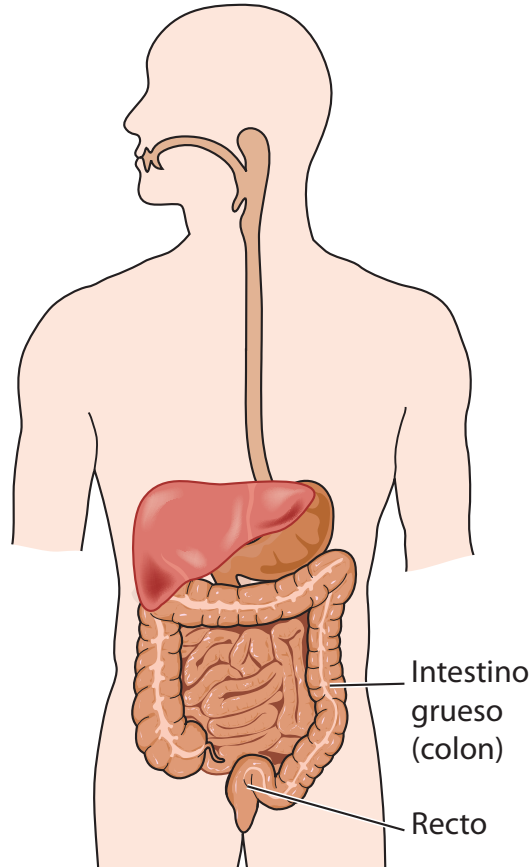


Colon saludable



Colon con un pólipo

¿Dónde se encuentran el recto y el colon?



Los pólipos pueden ser cancerosos si no se extirpan.

¿Qué sucede durante una colonoscopia?

- Un médico podrá visualizar el interior del recto y el colon mediante un tubo delgado.
- El tubo tiene una cámara de video. El médico puede tomar fotos o filmar un video.
- El examen detectará:
 - Pólipos
 - Tumores
 - Hinchazón
 - Eritema
 - Hemorragia
- Durante este examen, el médico posiblemente deba realizar una extirpación.
- En algunas ocasiones, el médico extirpará una pequeña muestra de tejido (biopsia) para examinarla.